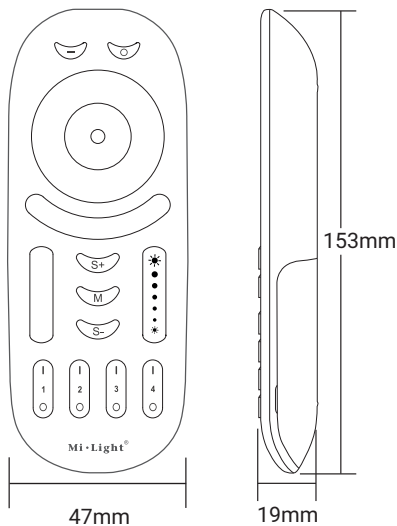


BERGMEN®

by **MIBOXER®** | Mi·Light
Subordinate New Brand

Pilot 4 strefowy Instrukcja obsługi



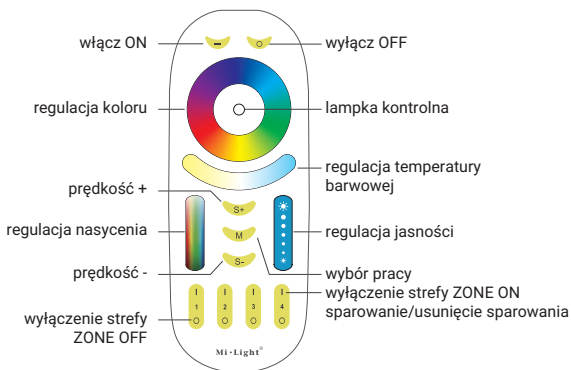
Numer modelu	FUT092 / FUT092 B
Napięcie	3V(AAA * 2PCS)
Metoda modulacji	GFSK
Moc naadawania	6 dBm
Prbór mocy w trybie czuwania	20µA
Temperatura pracy	-20~60°C
Odległość kontrolna	30 m
Rozmiar	56x20x138mm

1. Charakterystyka produktu

Produkt oparty jest na bezprzewodowej technologii 2.4GHZ oraz modulacji: GFSK. Charakteryzuje się niskim zużyciem energii, znacznym zasięgiem i dużą zdolnością do wytrzymywania zakłóceń.

Działa precyzyjnie dzięki zastosowanej technologii IT Touching. Dostosowany do współpracy z wybranymi urządzeniami Mi-light/Mi-boxer w zakresie regulacji koloru, temperatury barwowej, nasycenia i jasności

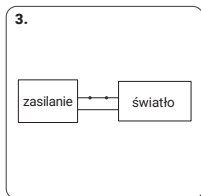
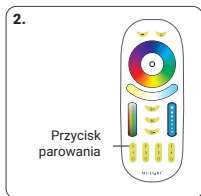
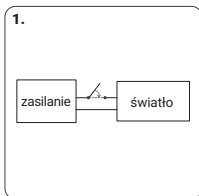
2. Widok ogólny



- Naciśnij długo „włącz ON” lub „wyłącz OFF” aby wejść lub opuścić tryb pracy nocnej.
- Naciśnij „regulacja temperatury barwowej” aby ustawić żądaną temperaturę barwową.
- Naciśnij „regulacja koloru” aby ustawić żądany kolor oświetlenia.
- Naciśnij „prędkość +” lub „prędkość -” aby przyspieszyć lub zwolnić tryb dynamiczny.

3. Parowanie / usunięcie sparowania

Aby sparować pilota:



1. Odłącz zasilanie i włącz je po 10 sekundach.

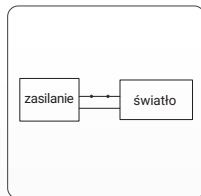
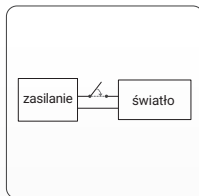
2. W ciągu 3 sekund naciśnij krótko 3 razy przycisk "P" na pilocie przy włączonym oświetleniu.

3. Jeśli parowanie się powiodło, oświetlenie 3 razy powoli zamruga.



Jeśli oświetlenie nie zamrugało powoli, oznacza to, że parowanie nie udało się i należy ponownie zastosować powyższe kroki (Uwaga: sparowane oświetlenie nie może być ponownie sparowane).

Aby usunąć sparowanie:



1. Odłącz zasilanie i włącz je po 10 sekundach.

2. W ciągu 3 sekund naciśnij krótko 5 razy przycisk "P" na pilocie przy włączonym oświetleniu.

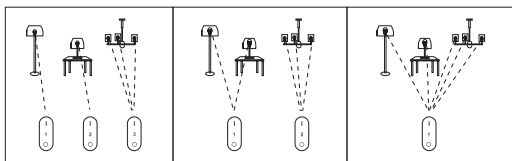
3. Jeśli parowanie się powiodło, oświetlenie 10 razy powoli zamruga.



Jeśli oświetlenie nie zamrugało powoli, oznacza to, że usuwanie sparowania nie powiodło się i należy ponownie zastosować powyższe kroki (Uwaga: w przypadku oświetlenia, którego nie sparowano, nie trzeba usuwać parowania).

4. Grupowanie źródeł światła w ramach stref.

Możesz dodać nieskończoną liczbę źródeł światła do jednej do strefy na pilocie, łącząc je różnymi strefami. W ten sposób jesteś całkowicie elastyczny w tworzeniu różnych kombinacji - poniżej kilka przykładów grupowania.



Aby dowiedzieć się więcej:



5. UWAGA

1. Użytkownik może dowolnie przeprogramować pilota w razie potrzeby. Jeden pilot może sterować niezliczoną ilością źródeł światła lub kontrolerów, ale jedno źródło światła lub kontroler można sterować tylko za pomocą czterech pilotów (maks.).
2. Sprawdź baterię pilota i zasilanie sterownika przed przystąpieniem do programowania pilota.
3. Pilot steruje tylko określonymi produktami Mi-Light / MiBoxer; nie wszystkie serie Mi-Light / MiBoxer będą z nim kompatybilne.
4. Jeśli lampka kontrolna miga szybko, należy niezwłocznie wymienić baterię. Nie używaj baterii złej jakości, aby uniknąć wycieku płynu z baterii i uszkodzenia pilota.
5. Pilot jest precyzyjnym produktem elektronicznym; nie używaj go w miejscu wilgotnym, o wysokiej temperaturze, w środowisko zabrudzonym i w przypadku występowania napięcia statycznego.
6. Nie używaj pilota w pomieszczeniach gdzie występuje duża ilość metalu, fale elektromagnetyczne gdyż będzie miało to negatywny wpływ na jego funkcjonowanie.



Made in China

Znak towarowy Bergmen® są własnością firmy Bergmen Sp. z o.o., wszelkie prawa zastrzeżone. Bergmen Sp. z o.o. nie ponosi odpowiedzialności za szkody, zniszczenia powstałe w wyniku popełnionych błędów podczas instalacji a także za użytkowanie produktu niezgodnie z jego przeznaczeniem czy też poprzez nieodpowiednią eksploatację. Przed montażem zapoznaj się ze szczegółowymi środkami ostrożności zamieszczonymi na www.bergmen.pl/do-pobrania/. Wszelkie prawa do niniejszej instrukcji stanowią własność intelektualną Bergmen sp. z o.o. kopiowanie, powielanie itd. wyłącznie za zgodą Bergmen sp. z o.o.

Bergmen Sp. z o.o.

ul. rtm. Witolda Pileckiego 4, tel. +48 12 415 50 50
32-050 Skawina, Polska www.bergmen.pl

