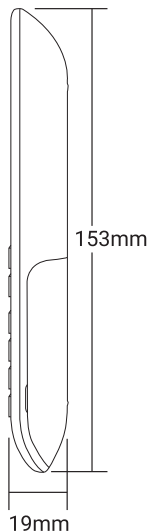


BERGMEN®

by **MIBOXER®** | Mi·Light
Subordinate New Brand

Pilot 8-strefowy Instrukcja obsługi



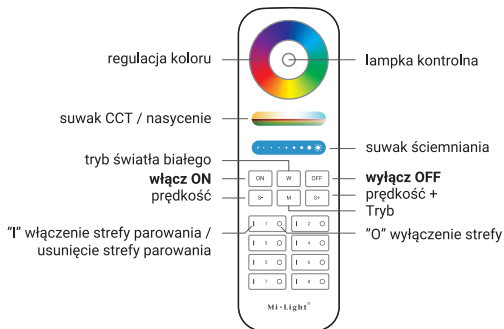
Numer modelu	FUT089 / FUT089 B
Napięcie	3V (2 X AAA)
Częstotliwość	2400-2483.5 MHz
Metoda modulacji	GSFK
Moc nadawania	6dBm
Pobór mocy w trybie czuwania	20µA
Odległość kontrolna	30m
Rozmiar	153 x 47 x 19mm

1. Charakterystyka produktu

Produkt oparty jest na bezprzewodowej technologii 2.4GHZ oraz modulacji: GFSK. Charakteryzuje się niskim zużyciem energii, znacznym zasięgiem i dużą zdolnością do wytrzymywania zakłóceń.

Działa precyzyjnie dzięki zastosowanej technologii IT Touching. Dostosowany do współpracy z wybranymi urządzeniami Mi-light/Mi-boxer w zakresie regulacji koloru, temperatury barwowej, nasycenia i jasności.

2. Widok ogólny



Przesuń palcem aby ustawić kolor.



W trybie światła białego - ustaw temperaturę barwową;
W trybie światła kolorowego - ustaw nasycenie.



Przesuń aby ustawić jasność.



Naciśnij aby przejść do trybu światła białego.



Włącz.



Wyłącz.



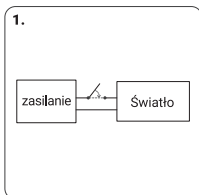
Przyspiesz tempo trybu dynamicznego.



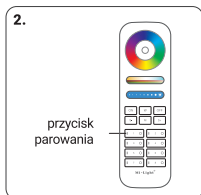
Zwolnij tempo trybu dynamicznego.

3. Parowanie / usunięcie sparowania

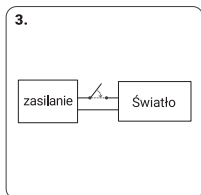
Aby sparować pilota:



1. Odłącz zasilanie i włącz je po 10 sekundach.



2. W ciągu 3 sekund naciśnij krótko 3 razy przycisk "I" na pilocie przy włączonym oświetleniu.

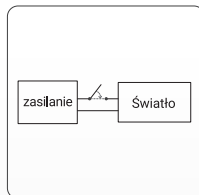


3. Jeśli parowanie się powiodło, oświetlenie 3 razy powoli zamruga.



Jeśli oświetlenie nie zamrugało powoli, oznacza to, że parowanie nie udało się i należy ponownie zastosować powyższe kroki (Uwaga: sparowane oświetlenie nie może być ponownie sparowane).

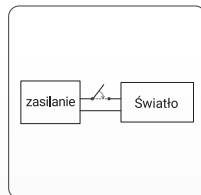
Aby usunąć sparowanie:



1. Odłącz zasilanie i włącz je po 10 sekundach.



2. W ciągu 3 sekund naciśnij krótko 5 razy przycisk "I" na pilocie przy włączonym oświetleniu.



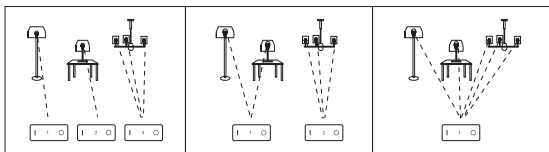
3. Jeśli parowanie się powiodło, oświetlenie 10 razy powoli zamruga.



Jeśli oświetlenie nie zamrugało powoli, oznacza to, że usuwanie sparowania nie powiodło się i należy ponownie zastosować powyższe kroki (Uwaga: w przypadku oświetlenia, którego nie sparowano, nie trzeba usuwać parowania).

3. Parowanie / usunięcie sparowania

Możesz dodać nieskończoną liczbę źródeł światła do jednej do strefy na pilocie, łącząc je różnymi strefami. W ten sposób jesteś całkowicie elastyczny w tworzeniu różnych kombinacji - poniżej kilka przykładów grupowania.



Aby dowiedzieć się więcej:



4. UWAGA

1. Użytkownik może dowolnie przeprogramować pilota w razie potrzeby. Jeden pilot może sterować niezliczoną ilością źródeł światła lub kontrolerów, ale jedno źródło światła lub kontroler można sterować tylko za pomocą czterech pilotów (maks.).
2. Sprawdź baterię pilota i zasilanie sterownika przed przystąpieniem do programowania pilota.

1. pilot steruje tylko określonymi produktami Mi-Light / MiBoxer; nie wszystkie serie Mi-Light / MiBoxer będą z nim kompatybilne.

2. Jeśli lampka kontrolna miga szybko, należy niezwłocznie wymienić baterię. Nie używaj baterii złej jakości, aby uniknąć wycieku płynu z baterii i uszkodzenia pilota.

3. pilot jest precyzyjnym produktem elektronicznym; nie używaj go w miejscu wilgotnym, o wysokiej temperaturze, w środowisko zabrudzonym i w przypadku występowanie napięcia statycznego.

4. Nie używaj pilota w pomieszczeniach gdzie występuje duża ilość metalu, fale elektromagnetyczne gdyż będzie miało to negatywny wpływ na jego funkcjonowanie.



Made in China

Znak towarowy Bergmen® są własnością firmy Bergmen Sp. z o.o., wszelkie prawa zastrzeżone. Bergmen Sp. z o.o. nie ponosi odpowiedzialności za szkody, zniszczenia powstałe w wyniku popełnionych błędów podczas instalacji a także za użytkowanie produktu niezgodnie z jego przeznaczeniem czy też poprzez nieodpowiednią eksploatację. Przed montażem zapoznaj się ze szczegółowymi środkami ostrożności zamieszczonymi na www.bergmen.pl/do-pobrania/

Wszelkie prawa do niniejszej instrukcji stanowią własność intelektualną Bergmen sp. z o.o. kopiowanie, powielanie itd. wyłącznie za zgodą Bergmen sp. z o.o.

Bergmen Sp. z o.o.

ul. rtm. Witolda Pileckiego 4, tel. +48 12 415 50 50
32-050 Skawina, Polska www.bergmen.pl