

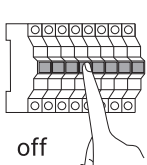
Bergmen® Enzo Track to seria opraw oświetleniowych LED bez źródła światła, przeznaczona do montażu na szynoprzewodach trójfazowych. Linia dedykowana dla branży retail oraz nowoczesnych wnętrz architektonicznych. Oprawa została zaprojektowana i wyprodukowana zgodnie z obowiązującymi normami oświetleniowymi wg kryteriów europejskich i krajowych.

Zarówka nie jest częścią zestawu! Do dokupienia osobno.

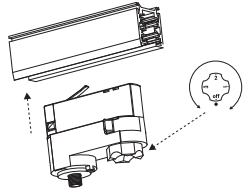
Montaż oprawy

Przed przystąpieniem do instalacji należy przeczytać uważnie zalecenia zawarte w rozdziale „Środki ostrożności”. Oprawa dostarczona jest jako produkt gotowy do montażu. Posiada wbudowany zasilacz, wymaga bezpośredniego podłączenia do sieci zasilającej z pominięciem zasilacza zewnętrznego.

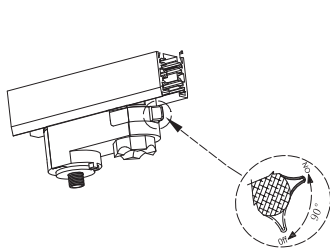
1. Odłączyć zasilanie (rys. 1)
2. Upewnić się, że pokrętko fazy jest ustawione w pozycji wyjściowej „OFF” (rys. 2).
3. Oprawa jest typem oprawy szynowej, należy wpiąć oprawę w szynoprzewód oraz obrócić dźwignię blokującą o 90° (rys. 3).
4. Obrócić pokrętko adaptora i wybrać jedną z trzech dostępnych faz zasilających.
5. Upewnić się, że oprawa została poprawnie zamontowana oraz, że zatrzaski montażowe trzymają oprawę w sposób stabilny.
6. Zdemontować dolną część oprawy. Zainstalować w niej żarówkę, podłączyć ją do gniazda przyłączeniowego i zmontować oprawę (rys. 4).
7. Uruchomić zasilanie i sprawdzić działanie oprawy.



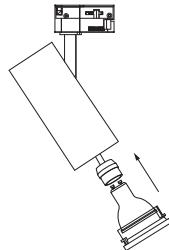
rys. 1



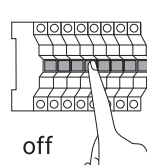
rys. 2



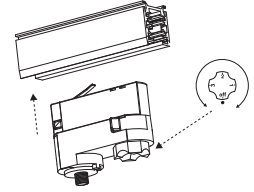
rys. 3



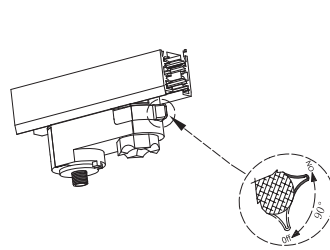
rys. 4



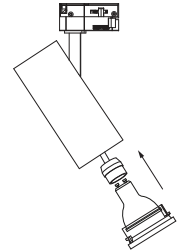
pic 1



pic 2



pic 3



pic 4

Środki ostrożności

1. Produkt należy używać zgodnie z jego przeznaczeniem.
2. Przygotowując się do montażu należy skontrolować towar pod kątem jego zgodności z zamówieniem (model, temperatura barwna, ilość itp.) oraz pod względem ewentualnych widocznych wad. Uszkodzenie produktu lub przewodów dyskwalifikuje towar do montażu. W przypadku stwierdzenia uszkodzeń należy niezwłocznie skontaktować się z sprzedawcą.
3. Instalacja powinna przebiegać zgodnie z wytycznymi instrukcji montażu.
4. Montaż powinna wykonać osoba posiadająca odpowiednie uprawnienia. Wszelkie czynności należy wykonywać przy odłączonym zasilaniu, zachowując szczególną ostrożność. Montaż przy włączonym zasilaniu może spowodować uszkodzenie produktu oraz ryzyko porażenia prądem, utraty zdrowia lub życia.
5. Podłączając produkt do źródła zasilania zaleca się stosowanie do wytycznych dotyczących bezpieczeństwa, zawartych m.in. w Europejskiej Normie PN-EN 50110-1:2013-05.
6. Dokonywanie samodzielnych napraw i modyfikacji skutkuje utratą gwarancji, ponadto zagraża zdrowiu lub życiu. Szczegółowe informacje dotyczące gwarancji zawarte są w Ogólnych Warunkach Gwarancji oraz Ogólnych Warunkach Sprzedaży, dokumenty dostępne są na stronie www.bergmen.pl.
7. Ani produkt ani żaden z jego komponentów, czy też elementów opakowania nie jest zabawką. Należy trzymać je poza zasięgiem dziecka. Montażu nie należy wykonywać w towarzystwie dzieci.
8. Aby zagwarantować bezpieczne użytkowanie produktu oraz jego deklarowaną żywotność należy unikać:
 - wstrząsów, w następstwie których diody LED mogłyby ulec zniszczeniu;
 - kontaktu z wodą, pyłami (adekwatnie do stopnia ochrony IP określonego w karcie katalogowej produktu), chemikaliami, smarami, które po wnikięciu do środka produktu mogłyby uszkodzić jego komponenty.

Konserwacja i utylizacja

1. Konserwację należy wykonywać przy odłączonym zasilaniu po całkowitym wystygnięciu produktu. Produkt wyposażony jest w źródło światła typu dioda/diody LED, które jest/są niewymienne.
2. Czyszczenie zewnętrznej powierzchni produktu należy wykonywać przy odłączonym zasilaniu po całkowitym wystygnięciu produktu za pomocą suchej, czystej, miękkiej ściereczki.
3. Po zakończonej eksploatacji należy utylizować produkt, dostarczając go do odpowiedniego punktu zbiórki odpadów elektrycznych (szczegółowe informacje dostępne na <https://bergmen.pl/zzsee.pdf>).
4. Zabrania się wyrzucania zużytego produktu razem z odpadami domowymi.

Bergmen® Enzo Track is a series of LED tracklights dedicated to three-phase track rails without light sources. Product recommended to retail sector and modern architecture interiors. Bergmen® Enzo Track has been designed and manufactured according to European and local lighting standards.

The light bulb is not part of the set! To buy separately.

Installation

Before the installation you should carefully read recommendations included in the section "Precautions". LED tracklight is a product ready for installation – the driver is built into the product.

1. Switch the power off (pic 1).
2. Make sure that adaptor is in the "OFF" position and "Locking Lever" is set in the position shown (pic 2).
3. Product dedicated for track rail installation – locate track adaptor into track section (pic 2) and lock into position by turning "Locking Lever" 90° (pic 3).
4. Adjust to the right position based on possible track route.
5. Make sure that LED tracklight is installed correctly and stable.
6. Remove the lower part of the downlight frame. Install the bulb in it and connect it to the connection socket and assemble the downlight (pic 4).
7. Switch the power on and check whether the product is working properly.

Special precautions

1. The product should be used for its intended purpose.
2. During the preparation for an installation should be checked the compliance of product with an order (model, colour temperature, quantity, etc.) and examine to ensure that it is free from any apparent defects. LED strip or wires damage exclude the product from installation. If damage is found, please contact the seller immediately.
3. The installation should be carried out in accordance with the assembly instructions.
4. The assembly should be carried out by a person with appropriate qualifications. It has to be ensured that the power is off. An installation with the power on can damage product and human health or life.
5. When connecting the product to a power source, it is recommended to use the safety guidelines contained in, among others in the European Standard PN-EN 50110-1:2013-05.
6. Making independent repairs and modifications results in the loss of the warranty, and also threatens health or life. Detailed information about the guarantee is included in the General Terms and Conditions of Guarantee and General Sales Conditions, documents are available at www.bergmen.pl.
7. Neither the product nor any of its components or packaging elements is a toy. Keep them out of reach of the child. The assembly should not be performed in the company of children.
8. To ensure safe use of the product and its declared lifetime, avoid:
 - shocks, which could lead to the destruction of LED's;
 - contact with water, dust (adequately to the degree of IP protection specified in the product data sheet), chemicals, lubricants that after penetration into the product could damage its components.

Maintenance and disposal

1. Maintenance should be done with the power switched off after the product has cooled down completely. The product is equipped with a LED light source that is not interchangeable.
2. You can clean the outer surface of LED light using dry, clean, soft cotton. Do not use any chemicals. Cleaning can be done only when the power is off.
3. After use return the product to an appropriate licensed drop off point for electrical waste (detailed information available here: <https://bergmen.pl/zzsee.pdf>)
4. It is not allowed to dispose used product together with household waste.

Oznakowanie produktu, szata graficzna oraz znak towarowy Bergmen® są własnością firmy Bergmen Sp. z o.o., wszelkie prawa zastrzeżone. Bergmen Sp. z o.o. nie ponosi odpowiedzialności za szkody, zniszczenia powstałe w wyniku popełnionych błędów podczas instalacji a także za użytkowanie produktu niezgodnie z jego przeznaczeniem czy też poprzez nieodpowiednią eksploatację. Przed montażem zapoznaj się ze szczegółowymi środkami ostrożności zamieszczonymi na www.bergmen.pl/do-pobrania/

The marking of the product, layout and trade mark Bergmen® are the property of the Bergmen Sp. z o.o. registered partnership, all rights reserved. Bergmen Sp. z o.o. registered partnership is not responsible for any harms and damages caused by wrong performed installation or improper exploitation and misusing product. Before product installation please check general precautions listed on our website www.bergmen.pl/en/download/